
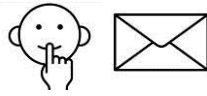



STILLE POST



Sommerausgabe



Jubiläumsausgabe



In dieser Ausgabe gibt es etwas zu gewinnen



NEU!

NEU!


NEU!

Stundenplankarten

Es gibt neue Stundenplankarten:



Gottesdienst



Lerntheke

Und die Zahlengebärden sind vereinheitlicht und stehen zur Verfügung!



2



12



20



100



2000

Reporter gesucht...

Liebe Kollegen, liebe Einzelfallhelfer, wenn ihr in Euren Klassen und mit Euren Schülern mit Unterstützter Kommunikation arbeitet und vielleicht auch tolle Ideen habt, oder Materialien selbst hergestellt habt - macht Fotos davon und wir berichten in der ‚Stillen Post‘ darüber...



INFO-ECKE



Am **12.06.2015** findet die Fortbildung zum Thema:
„Einsatz des GoTalks – Ideen und Möglichkeiten“ statt.
Interessenten können gerne teilnehmen.


Neues für unseren UK-Medienpool:

Auch in diesem Schuljahr konnten wieder einige Neuanschaffungen für den Bereich UK getätigt werden.

Es gibt 3 neue Big Macks, die von den Klassen ausgeliehen werden können, außerdem einen robuster All-Turn-It-Spinner und 2 Vorlesestifte, sogenannte Anybook Reader.



Was ist ein Anybook Reader und wie funktioniert er???



Der Anybook Reader ist ein Sprachausgabegerät in Stiftform und sehr einfach zu bedienen. Man kann damit wirklich viele tolle Sachen machen. Jedes Buch, jedes Arbeitsblatt, jedes Bild oder jeden Gegenstand kann man mit dem Vorlesestift sprechen lassen.

Und so einfach geht's: Man braucht keine speziellen Bücher zu kaufen, sondern beklebt jedes gewünschte Objekt (z.B. eine Buchseite) mit kleinen wiederbespielbaren Stickern, auf denen ein bestimmter Text oder ein Geräusch aufgenommen und später abgespielt werden kann. Zum Aufnehmen oder Abspielen wird der Anybook Reader auf den Klebepunkt gehalten.

Dank eines Sensors an der Spitze des Vorlesestifts werden bei Berührung der Sticker die digitalen Codes entschlüsselt und die zuvor hinterlegten Aufnahmen abgespielt.

Es gibt viele Möglichkeiten, wie der Anybook Reader eingesetzt werden kann:

Er eignet sich besonders zum Vorlesen von Wörtern oder Texten und zum Üben von Symbolen. Ganze Bilderbücher können Seite für Seite aufgesprochen und individuell vertont werden. Geschichten werden durch eigene Betonung und Sprachgebung lebendig und können zu jeder Zeit selbständig von den Schülerinnen und Schülern abgespielt werden.

Man kann Kommunikationstafeln, Aufgabenmappen, Arbeitspläne, Arbeitsanweisungen etc. damit gestalten, so dass sich die Schülerinnen und Schüler diese dann selbst vorlesen und auf diese Weise selbständig erarbeiten können.

Der Anybook Reader wird mit 120 vorab aufgenommenen Stickern mit lustigen Sounds und 280 Stickern für eigene Aufnahmen und zum Selbst-Besprechen geliefert. Die Aufkleber können immer wieder neu besprochen werden. Die Aufnahmekapazität des Gerätes umfasst 200 Stunden, die dauerhaft gespeichert werden können. Die integrierte Software „Anybook Case“ ermöglicht es, vertonte Bücher (oder andere Aufnahmen) zu archivieren und zu verwalten und über das Internet mit Freunden zu teilen.

Dank der 200 Stunden Aufnahmezeit und 400 Aufklebern sind der Fantasie keine Grenzen gesetzt.



Es gibt etwas zu gewinnen!

Liebe Leserinnen und Leser,

setzt ihr UK-Materialien im Unterricht oder in Spielsituationen ein?



Spielt ihr Theater mit dem Go-Talk?

Macht ihr Musik mit dem Step-by-Step?



Wenn ja, meldet euch...
Alle Ideen sind super...



Und die beste Idee wird in der nächsten Ausgabe vorgestellt und natürlich von einer unabhängigen Jury prämiert!!!

Einsendeschluss ist der 19.6.2015

Lirum Larum Besenstiel, zaubern ist ein Kinderspiel

Habt ihr Lust auf ein kleines Spiel zwischendurch? Hier ist ein lustiges Spiel für den GoTalk:

Hexenwichtel und Zaubergeister, ich bin hier der Zaubermeister



Der Zauberer verzaubert alle Mitspieler!



So werden sie zu Riesen, die auf Zehenspitzen laufen, Zwergen, die sich ganz klein machen, oder Robotern, die sich mechanisch durch die Klasse bewegen.

Der GoTalk wird mit den verschiedenen Variationen besprochen und mit den passenden Symbolen versehen. So kann jeder mitmachen und nach Herzenslust zaubern. Natürlich darf auch der richtige Zauberspruch auf dem GoTalk nicht fehlen!

Lasst euch also etwas einfallen, damit der Zauber auch wirklich funktioniert.





SPECIAL OLYMPICS

HILDAS OLYMPISCHES SUCHSPIEL

Hier haben wir einige Fehler versteckt - könnt ihr sie finden?
Schaut euch ganz genau das linke Bild an und dann das rechte, was stimmt hier nicht?

Markiert die Fehler und gebt eure Lösungen bis zum 19.6.2015 bei der UK-Gruppe ab!

Ihr könnt etwas gewinnen!!!

<p>Name:</p>	<p>Klasse:</p>